

Photo 315 : — soit horizontalement quand ça « mouille un peu ».




Photo 314 : Deux possibilités de fermeture sur ce Via : — soit à 45°, fermeture totale.

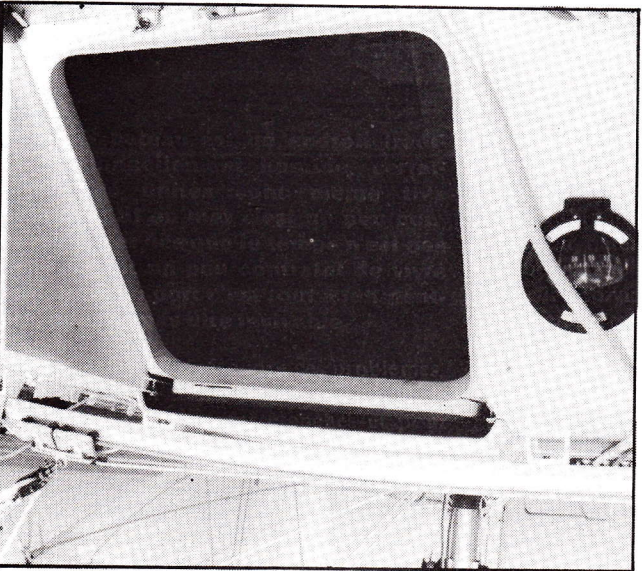


Photo 313 : Panneau à 45° (M arcauja).




Photo 316 :  
La capote :  
le confort au près !

DESCENTE FIFTY

... on possède une timonerie élevée,  
... fréquemment une simple porte  
... ouvrant vers l'extérieur. Mais là  
... faut que la porte, si elle débouche  
... cockpit, arrive à 40 cm du fond de  
... pour éviter toute possibilité d'enva-

... contre, si cette porte est latérale  
... sur les Nauticat qui ne possèdent  
... cockpit, il n'est pas nécessaire de  
... un surbau d'une telle hauteur car  
... du pont évacue directement à la mer.  
... cas, une dizaine de centimètres sur-  
... Certains frites comportent d'ailleurs  
... portes coulissantes pour fermer leur

... arrive que l'on trouve sur des voiliers  
... généralement construits en amateur, des  
... de descente de style traditionnel  
... la partie verticale ne se retire pas,  
... est faite d'une porte battante, si sur  
... bateau comportant une timonerie cette  
... est une erreur même si cette méthode  
... une fermeture très étanche. En  
... toujours même quand elle est  
... et encombre le cock-  
... Aussi, nous vous conseillons d'éviter  
... solution.